

Výsledky pokusů s přípravky TS

2015-2018



TS OSIVO

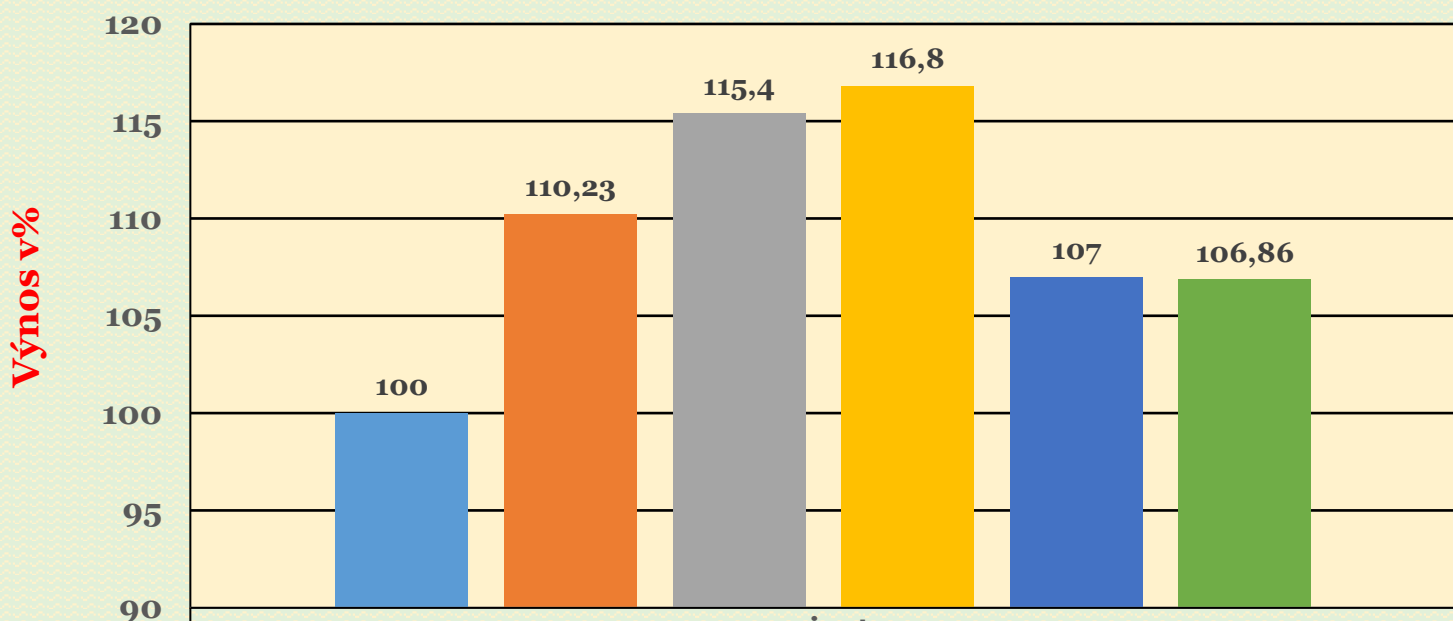
Výsledky TS OSIVO- výnosy v % u jednotlivých plodin 2015- 2017

stanice		ZSS KUJAVY			ZS RÝMAŘOV			ČZU PRAHA			ÚP OLOMOUČ		DITANA	OSEVA OPAVA	PRŮMĚR
plodina	kontrola	2015	2016	2017	2015	2016	2017	2015	2016	2017	2016	2017	2017	2017	
jarní ječmen	100				115,96		114,95					106,3	103,72		110,23
pšenice	100	110,8				124,4	119,2				107,25				115,4
mák	100							110,4	124,5	115,4					116,8
kukuřice	100		110,29	103,73											107
řepka	100													106,86	106,86

Výsledky TS OSIVO 2018

Stanice	Rýmařov- pšenice		Rýmařov- jar. ječmen		Ditana- jar.ječmen		Opava- řepka	
	výnos t/ha	výnos v %	výnos t/ha	výnos v %	výnos t/ha	výnos v %	výnos t/ha	výnos v %
Kontrola	5,09	100	3,445	100	7,4	100	3	100
TS OSIVO	5,35	105,2	4,4125	128,1	7,8	105,4	3,2	106,7

TS OSIVO- prům. výnosy 2015-2017 v%

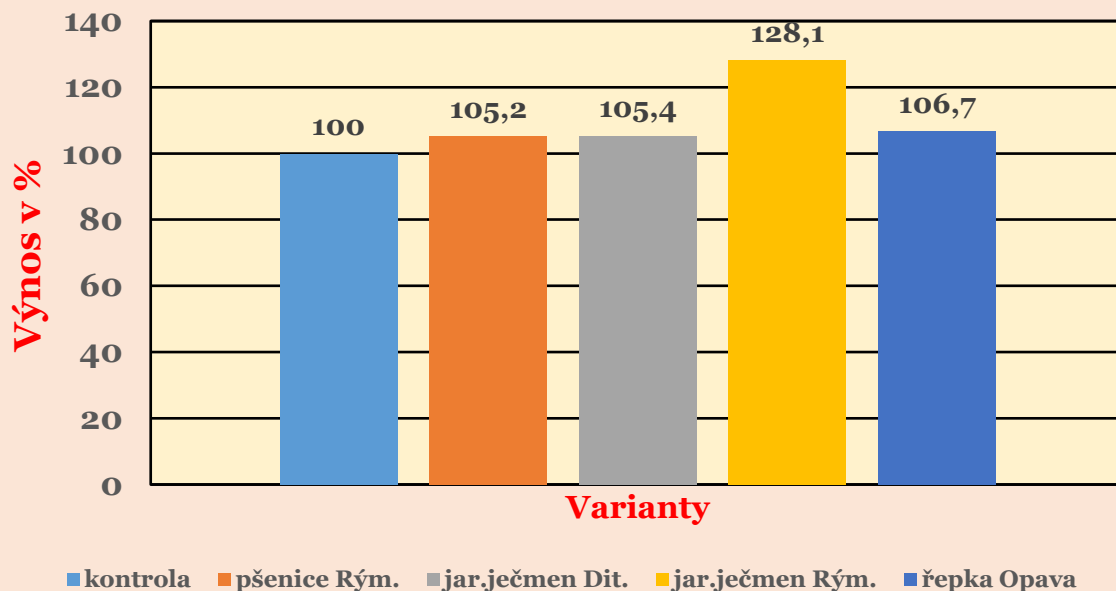


■ kontrola	100
■ jarní ječmen	110,23
■ pšenice	115,4
■ mák	116,8
■ kukuřice	107
■ řepka	106,86

Jednotlivé plodiny

■ kontrola ■ jarní ječmen ■ pšenice ■ mák ■ kukuřice ■ řepka

TS OSIVO 2018



TS IMPULS

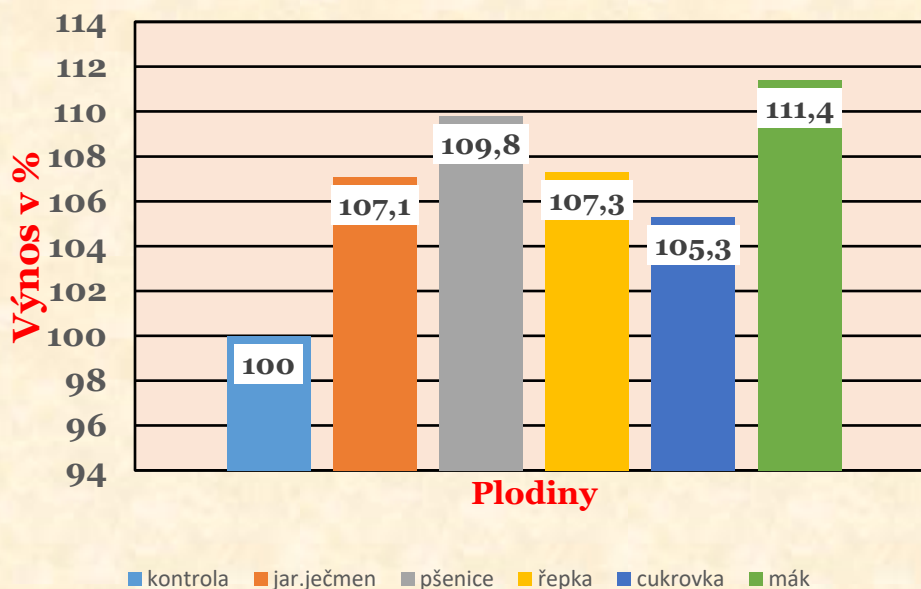
průměrné výsledky TS IMPULS 2015- 2017

	jar. ječmen	pšenice	řepka	cukrovka	mák
	výnos v %	výnos v %	výnos v %	výnos v %	výnos v %
kontrola	100	100	100	100	100
TS IMPULS	107,1	109,8	107,3	105,3	111,4

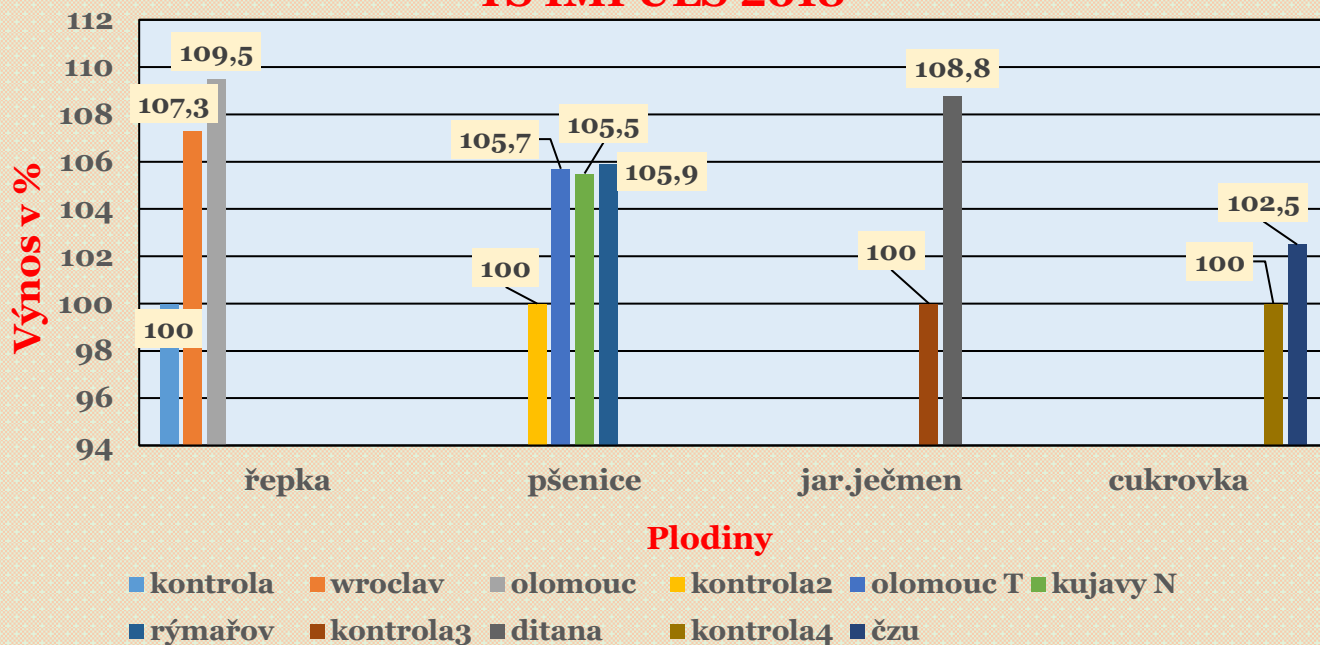
Výsledky TS IMPULS v roce 2018

	Řepka- Univerzita Wroclav						Řepka UP Olomouc		pšenice Nordica Kujavy		pšenice Turandot Olomouc		pšenice Rýmařov		cukrovka ČZU		jarní ječmen Ditana	
	výnos t/ha	výnos v %	počet šesulí	počet šesulí v %	obsah tuku v %	tuk v %	výnos t/ha	výnos v %	výnos t/ha	výnos v %	výnos t/ha	výnos v %	výnos t/ha	výnos v %	výnos t/ha	výnos v %	výnos t/ha	výnos v %
kontrola	3,68	100	123	100	41,2	100	2,83	100	12,8	100	6,72	100	5,09	100	76,4	100	7,444	100
TS IMPULS	3,85	107,3	139	113	42,7	103,6	3,1	109,5	13,5	105,5	7,1	105,7	5,39	105,9	78,3	102,5	8,1	108,8

TS IMPULS 2015-2017



TS IMPULS 2018



TS EVA

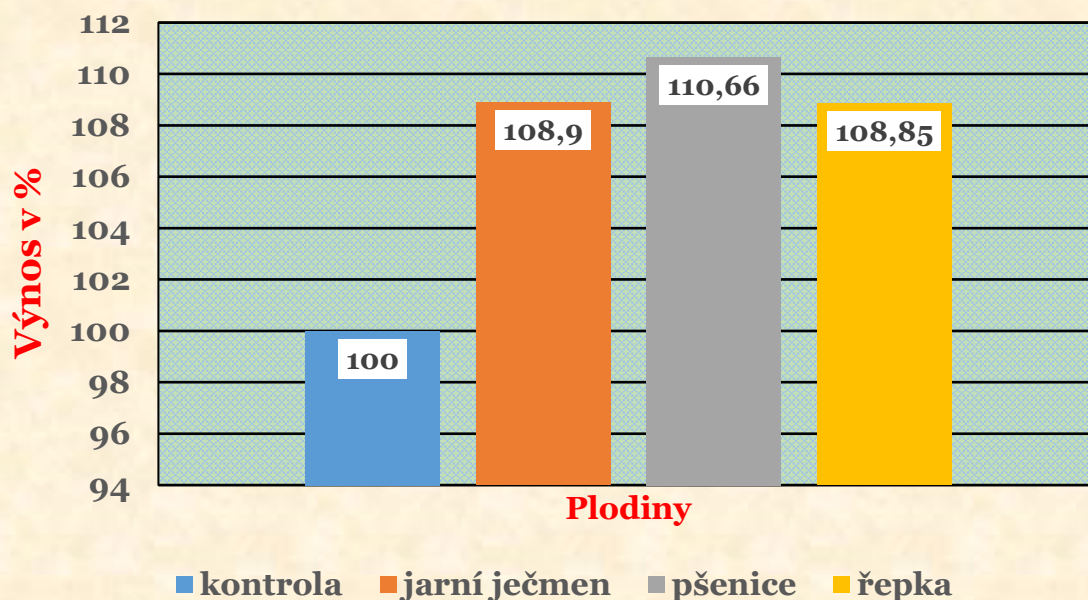
TS EVA- průměr výsledků 2015-2017

	jar. ječmen	pšenice	řepka
kontrola	100	100	100
TS EVA	108,9	110,66	108,85

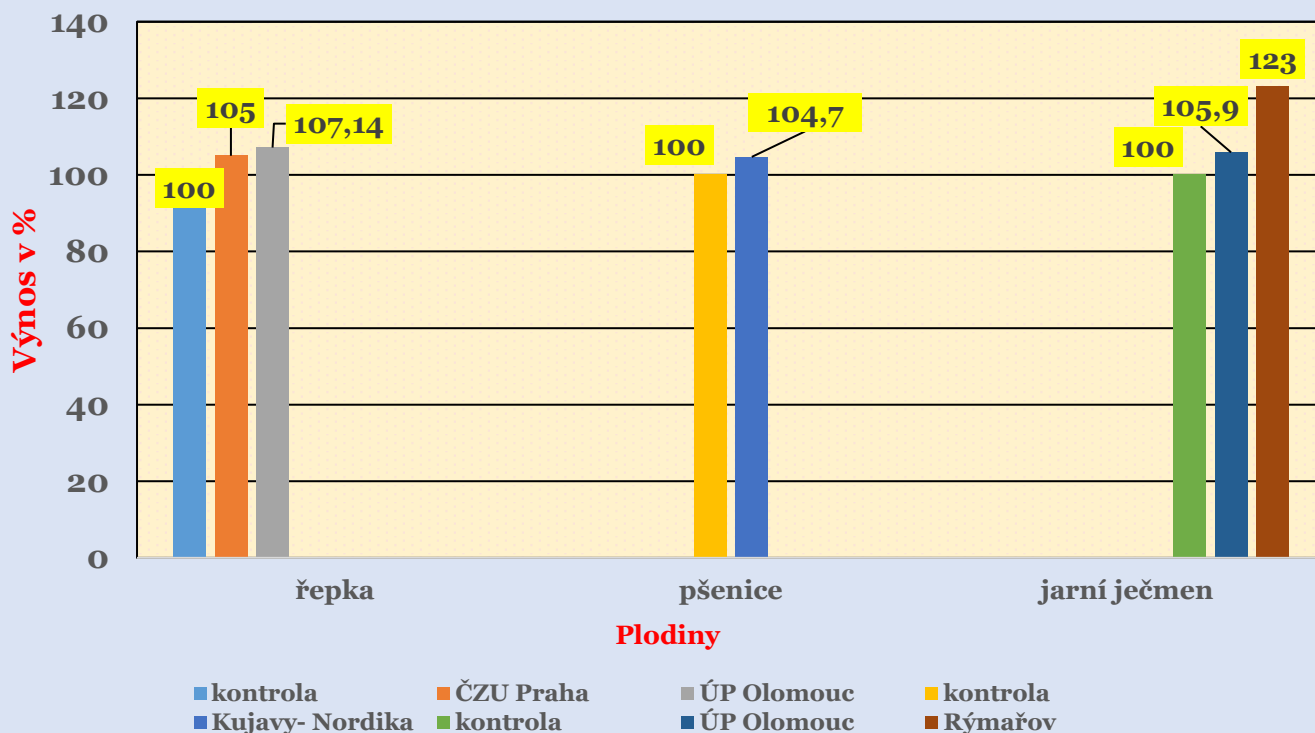
TS EVA- výsledky pokusů 2018

	Řepka ČZU Praha		Řepka Olomouc		Pšenice Kujavy		Jar.ječmen Olom.		Jar.ječmen Rýmař.	
	výnos t/ha	výnos v %	výnos t/ha	výnos v %	výnos t/ha	výnos v %	výnos t/ha	výnos v %	výnos t/ha	výnos v %
kontrola	5,048	100	2,8	100	12,8	100	8,5	100	3,445	100
TS EVA	5,3	105	3	107,14	13,4	104,7	9	105,9	4,2325	123

TS EVA- prům. výnosy 2015- 2017



TS EVA 2018



TS KVĚTA

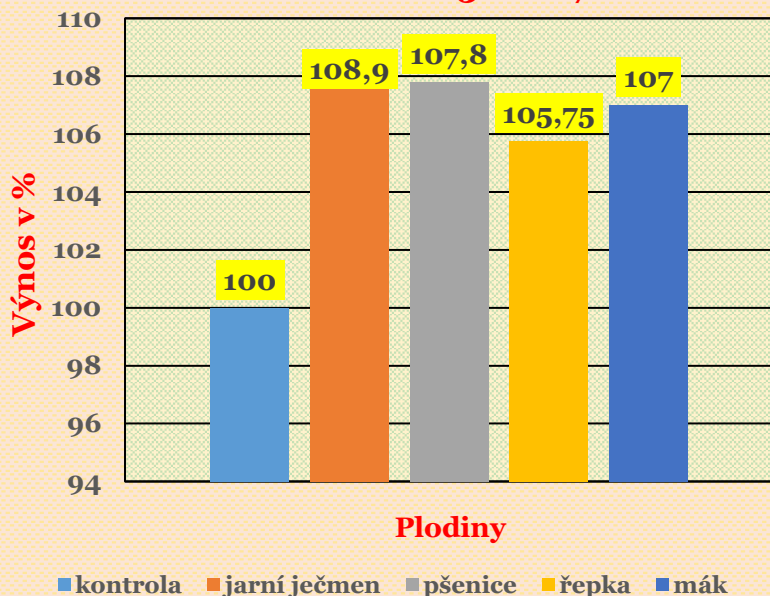
TS KVĚTA - prům. výsledky 2015- 2017

	jarní ječmen	pšenice ozimá	řepka	mák
	výnos v %	výnos v %	výnos v %	výnos v %
kontrola	100	100	100	100
TS KVĚTA	108,9	107,8	105,75	107

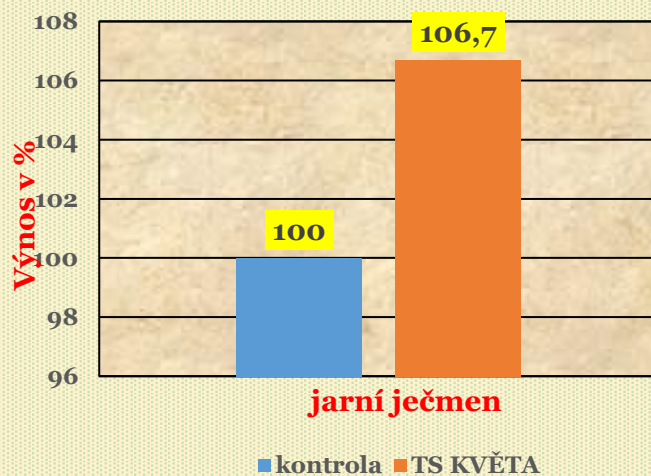
TS KVĚTA- j. ječmen Ditana 2018

	výnos t/ha	výnos v % na kon.
kontrola	7,444	100
TS KVĚTA	7,94	106,7

TS KVĚTA 2015- 2017



TS KVĚTA 2018- Ditana

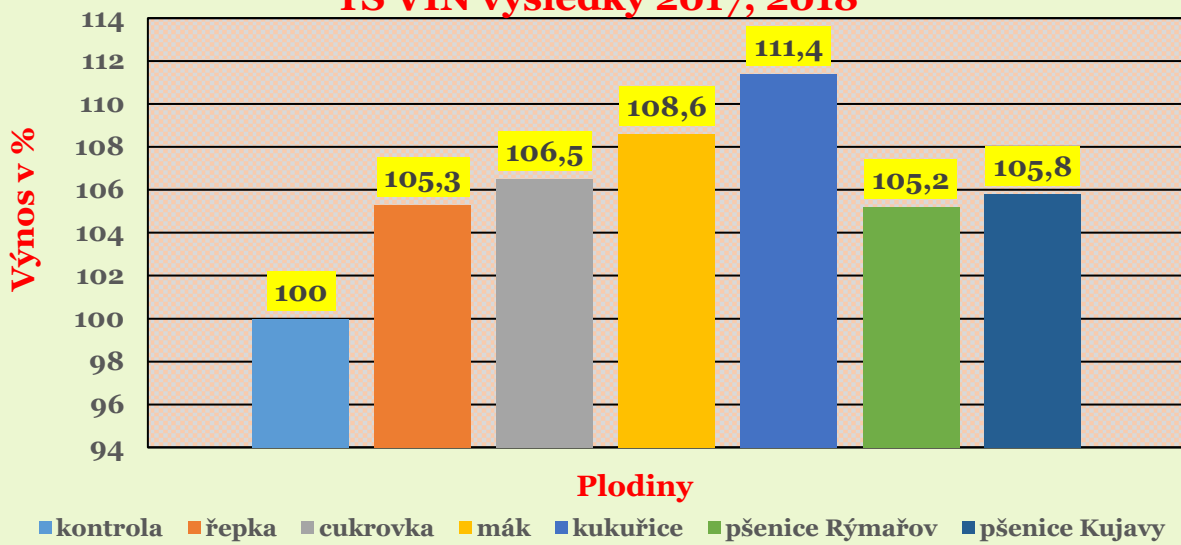


TS VIN novinka

Plodina	Řepka ozimá			Cukrová řepa			Mák		
	Termín	Výnos t/ha	Výnos v %	Termín	Výnos t/ha	Výnos v %	Termín	Výnos t/ha	Výnos v %
Kontrola		2,83	100		97	100		0,7	100
TS VIN	regenerace	2,98	105,3	10. list	103,3	107	háčk.	0,76	108,6

Plodina	Kukuřice			Pšenice (Rýmařov)			Pšenice (Kujavy)		
	Termín	Výnos t/ha	Výnos v %	Termín	Výnos t/ha	Výnos v %	Termín	Výnos t/ha	Výnos v %
Kontrola		62,16	100		5,09	100		12,8	100
TS VIN	10. list	69,23	111,4	jar. reg.	5,35	105	jar. reg.	13,55	105,8

TS VIN výsledky 2017, 2018

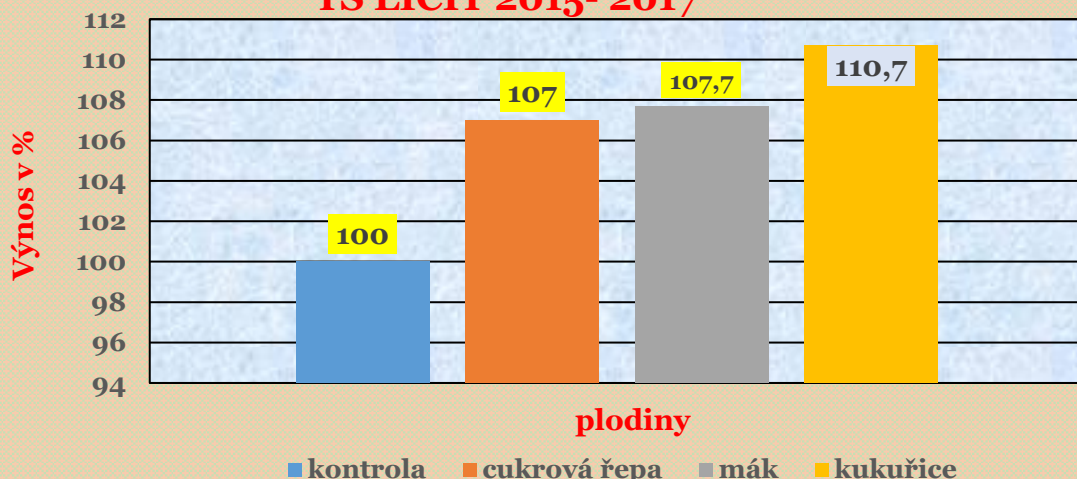


TS LICIT

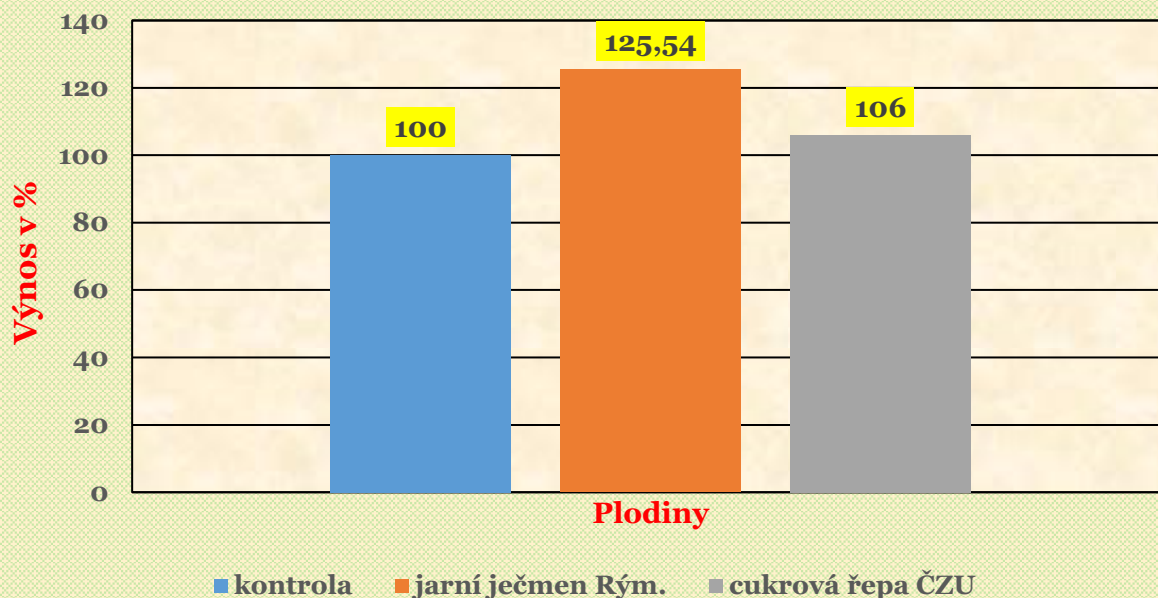
TS LICIT prům. výnosy 2015- 2017			
	cukrová řepa	mák	kukuřice
	výnos v %	výnos v %	výnos v %
kontrola	100	100	100
TS LICIT	107	107,7	110,7

TS LICIT- výnosy 2018			
	jarní ječmen Rým.	cukrovka ČZU Praha	
	výnos t/ha	výnos v %	výnos v %
kontrola	3,445	100	76,4
TS LICIT	4,325	125,54	81

TS LICIT 2015- 2017



TS LICIT 2018



TS SILVA

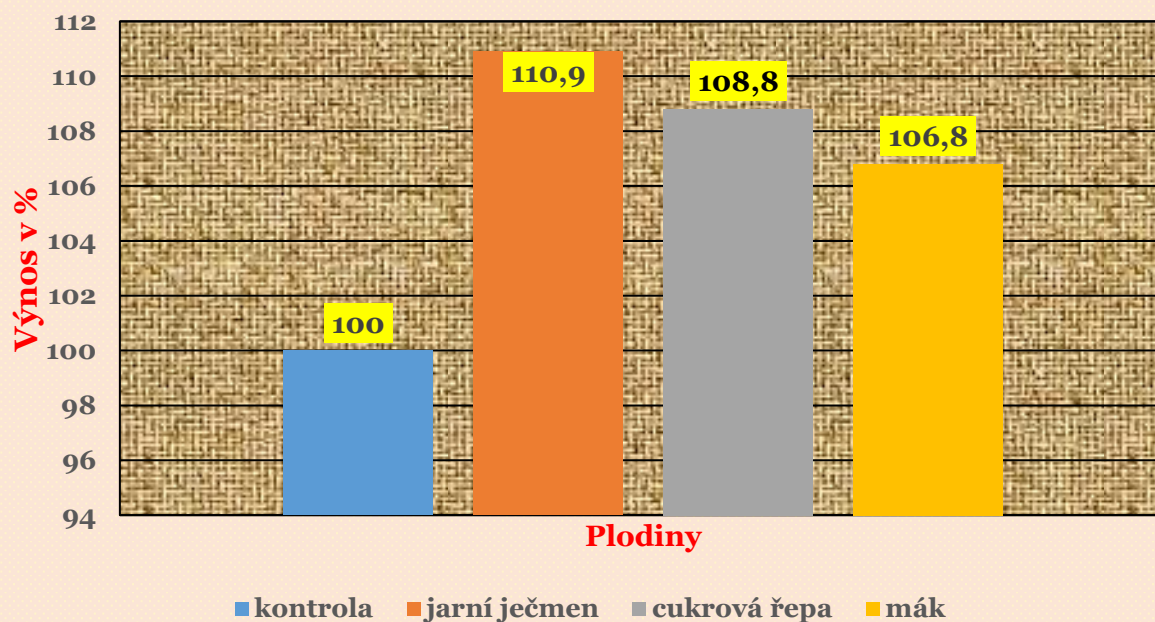
TS SILVA- výsledky 2015- 2017

	jarní ječmen	cukrová řepa	mák
	výnos v %	výnos v %	výnos v %
kontrola	100	100	100
TS SILVA	110,9	108,8	106,8

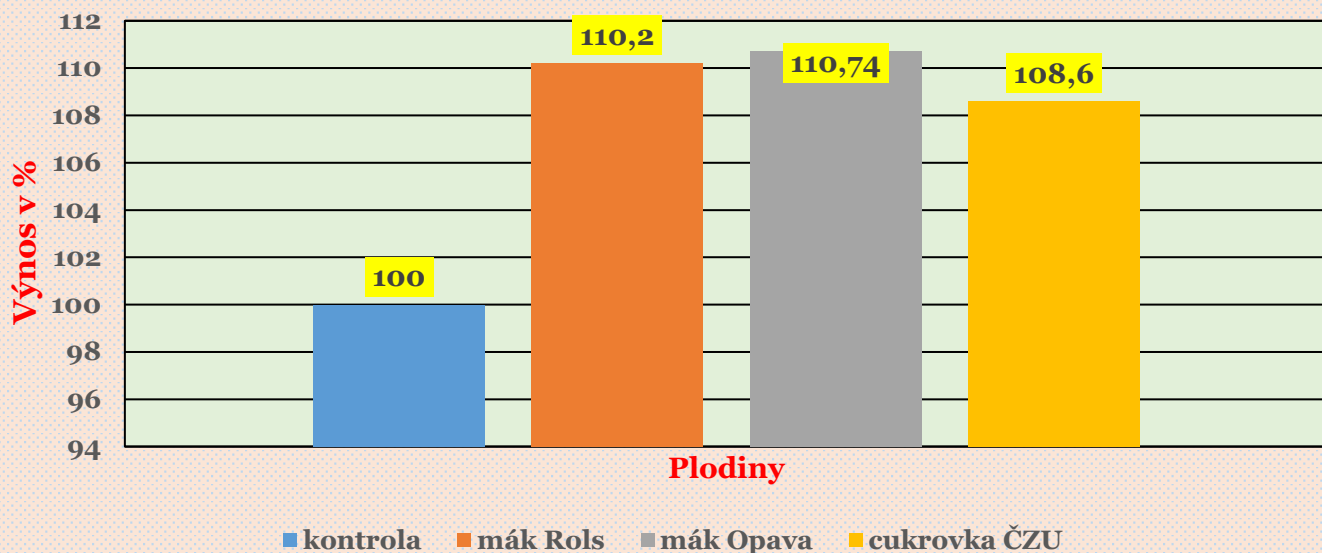
TS SILVA- výsledky 2018

	mák Rols Lešany		mák Opava		cukrovka ČZU		
	výnos t/ha	výnos v %	výnos t/ha	výnos v %	výnos t/ha	výnos v %	cukernatost
kontrola	0,974	100	1,03	100	76,4	100	20,7
TS SILVA	1,073	110,2	1,141	110,74	82,94	108,6	20,77

TS SILVA 2015- 2017



TS SILVA 2018



TS SENTINEL

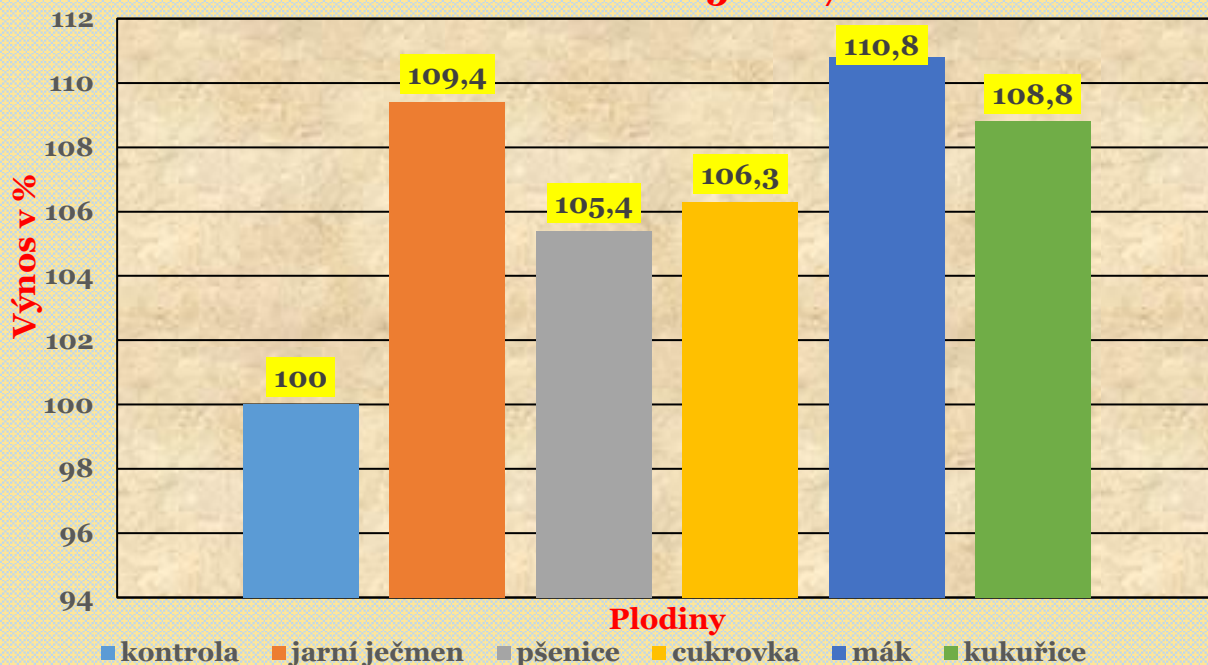
TS SENTINEL průměr výnosů 2015- 2017

	jarní ječmen	pšenice	cukrovka	mák	kukuřice
	výnos v %	výnos v %	výnos v %	výnos v %	výnos v %
kontrola	100	100	100	100	100
TS SENTINEL	109,4	105,4	106,3	110,8	108,8

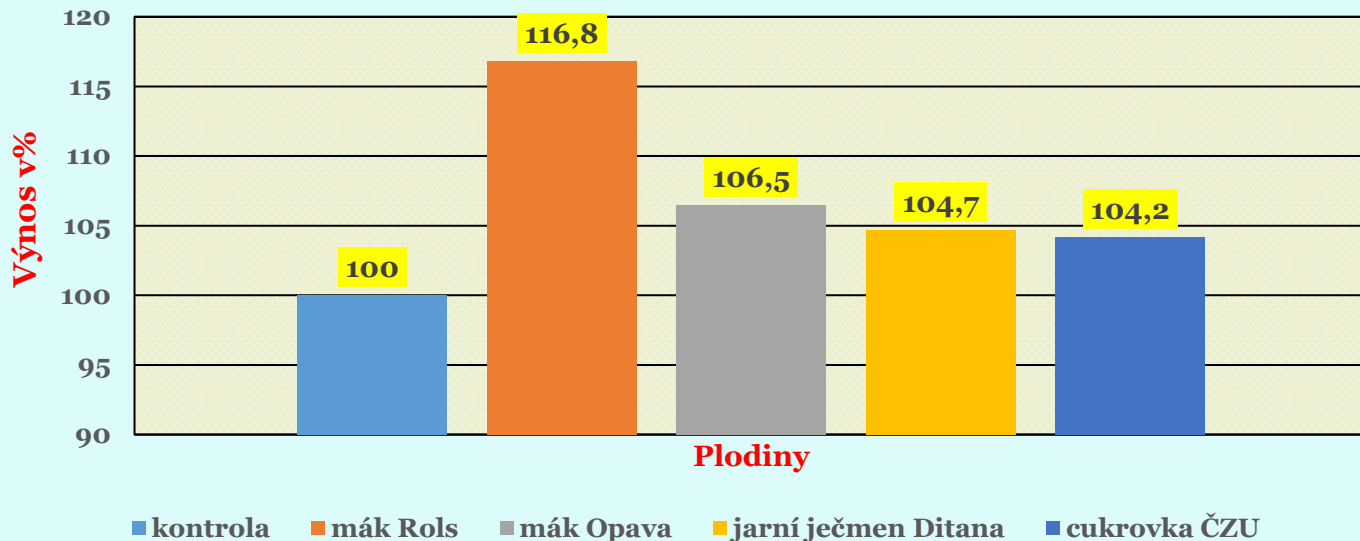
TS SENTINEL výnos 2018

	mák Rols		mák Opava		jarní ječmen Ditana		cukrovka ČZU	
	výnos t/ha	výnos v %	výnos t/ha	výnos v %	výnos t/ha	výnos v %	výnos t/ha	výnos v %
kontrola	0,974	100	1,03	100	7,444	100	76,4	100
TS SENTINEL	1,138	116,8	1,097	106,5	7,79	104,7	79,6	104,2

TS SENTINEL 2015- 2017



TS SENTINEL 2018



TS SAMSON

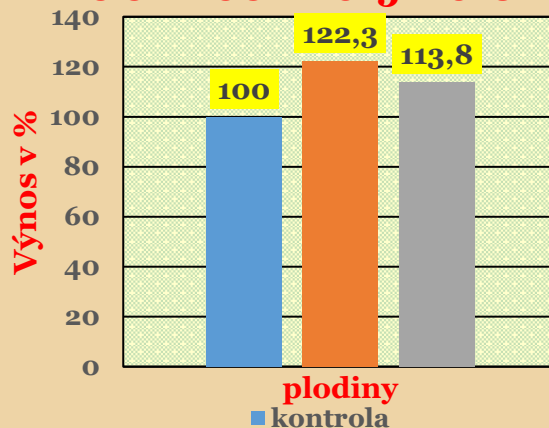
Výška nasazení patra lusků u soji 2017

Odrůda	Korus		Kofu		Moravians		Brunensis		Silesia		Royka	
	Výška nasazení v cm	Výška v % na kontrolu	Výška nasazení v cm	Výška v % na kontrolu	Výška nasazení v cm	Výška v % na kontrolu	Výška nasazení v cm	Výška v % na kontrolu	Výška nasazení v cm	Výška v % na kontrolu	Výška nasazení v cm	Výška v % na kontrolu
kontrola	14,9	100	11,6	100	12,6	100	11,2	100	11,3	100	12,1	100
TS SAMSON	17,8	119,5	19	163,8	18,8	149,2	14,9	133	17,3	153,1	17	140,5


TS SAMSON 2015- 2018

	kukuřice	sója
	výnos v %	výnos v %
kontrola	100	100
TS SAMSON	122,3	113,8


TS SAMSON 2015- 2018




Distribuce: *A-V Stimul s.r.o.*




A-V Stimul- Luboš Bajer
725 853 860




A-V Stimul-Anna Lochmanová
739 589 564



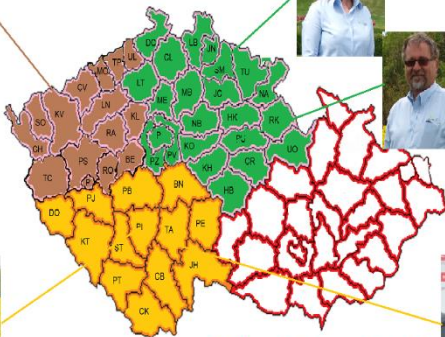
A-V Stimul- 739 589 554
Ing. Václav Lochman



A-V Stimul-Ivana Sulková 604 548 888



A-V Stimul-Jan Hošna 603 825 944



Morava zastoupena
Trisol.farm s.r.o

